



GIMA

PROFESSIONAL MEDICAL PRODUCTS

BILANCIA ASTRA
ASTRA SCALE
BALANCE ASTRA
WAAGE ASTRA
BÁSCULA ASTRA
BALANÇA ASTRA
ΖΥΓΑΡΙΑ ASTRA
ASTRA ميزان

REF 27310



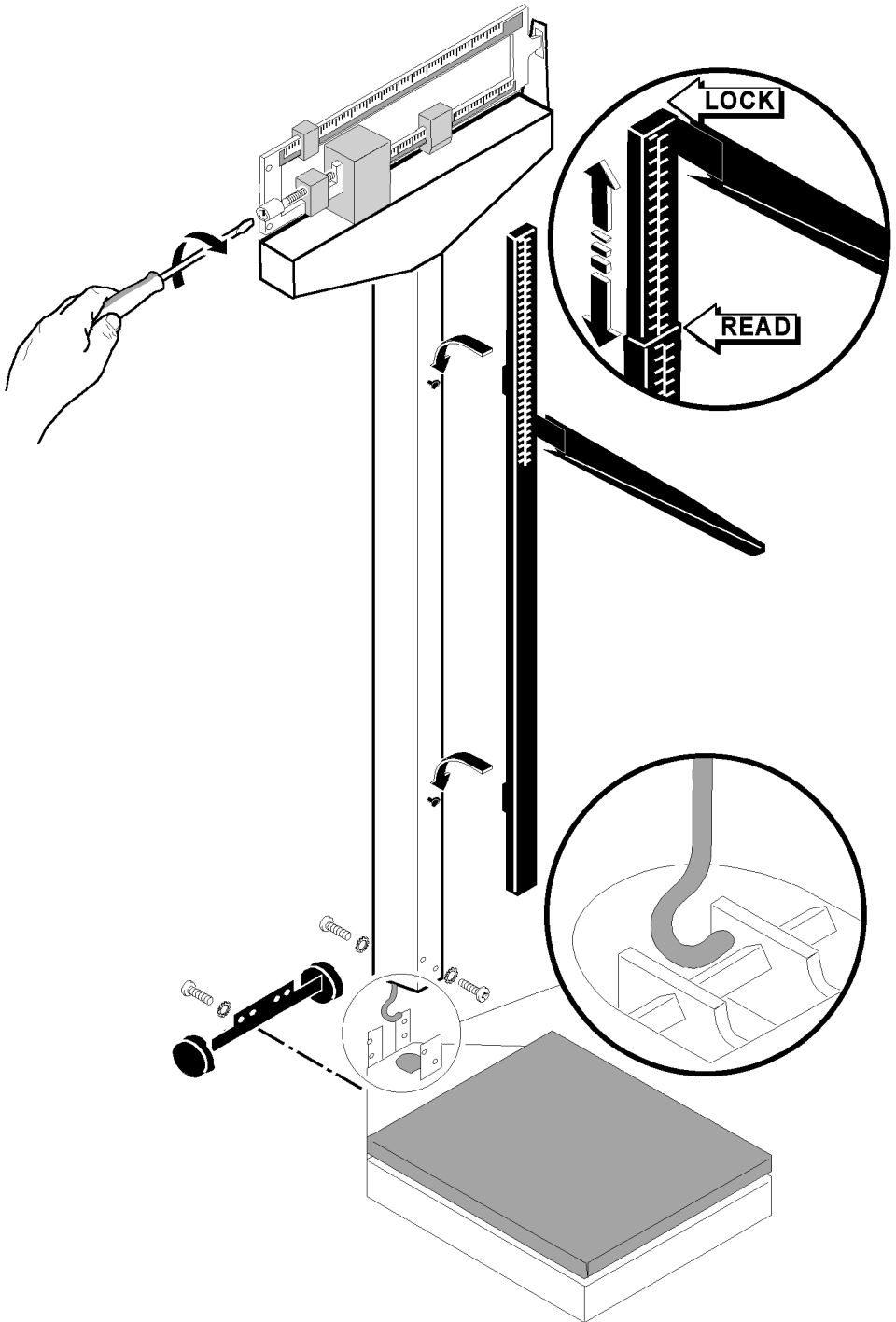
Gima S.p.A.
Via Marconi, 1 - 20060 Gessate (MI) Italy
gima@gimaitaly.com - export@gimaitaly.com
www.gimaitaly.com
Made in China

CE 0476

CE 0474

M24





EIGENSCHAFTEN

Die Waage Astra GIMA stellt eine Vorrichtung für die Messung von Größe und Gewicht eines menschlichen Körpers dar. Ihr breiter Messbereich sowie ihre hohe Genauigkeit und Empfindlichkeit machen sie ganz besonders für die Verwendung in Krankenhäusern, Kliniken, Schulen, Arztpraxen und Sportzentren usw. geeignet.

Technische Daten

Gewichtsmessung

Max. Gewicht: 200 kg

Toleranz: 100 g

Messung der Körpergröße

Messbereich: 75+200 cm

Toleranz: 0,5 cm

Abmessungen der Trittfläche (L x B): 37,5x27,5 cm

Gesamtabmessungen (L x B x H): 56,5x43,5x148,5

cm Leergewicht: 15,3 kg

Inhalt der Verpackung

- Säule und Waagebalken
- Trittfläche
- Messsäule für die Messung der Körpergröße
- Rollenmodul
- Schrauben und Unterlegscheiben

VORSCHRIFTEN



*Nicht für direkte Beobachtungen der Sonne oder anderer Lichtquellen benutzen!
Den Fokusabstand der Linsen einhalten, damit am Ende kein Verschwimmen des Bildes entsteht, welches zu einer Ermüdung der Sicht führen kann.*

Das Produkt ist aus korrosionsfesten und umweltbeständigen Werkstoffen hergestellt worden und bedarf daher keiner besonderen Aufbewahrungsmaßnahmen. Trotzdem empfehlen wir, sie in einem verschlossenen Raum aufzubewahren und vor Licht, Staub und Schmutz zu schützen, damit der sterile Zustand nicht beeinträchtigt wird. Außerdem sollte das Produkt an einem für das zuständige Personal leicht erreichbaren Ort aufbewahrt werden.

AUSPACKEN



Wir weisen darauf hin, dass die Verpackungselemente (Papier, Zellophan, Metallstifte, Klebeband, etc.) schneiden u/o verletzen können und aus diesem Grund mit Vorsicht behandelt werden müssen. Diese Elemente müssen mit den entsprechenden Werkzeugen entfernt werden und dürfen nicht unverantwortlichen Personen überlassen werden; das gleiche gilt für die Werkzeuge zur Entfernung der Verpackung (Scheren, Messer, etc.).

Der erste Arbeitsschritt nach der Öffnung der Verpackung ist eine allgemeine Kontrolle der Teile, aus denen sich die Ertrag zusammensetzt; überprüfen, dass alle notwendigen Komponenten vorhanden sind und sie sich in einem einwandfreiem Zustand befinden.

INSTALLATION

Das Produkt ist zum großen Teil werksseitig vormontiert; die Restmontage ist sehr einfach (siehe Darstellung):

- Säule mit den beiliegenden Schrauben und Unterlegscheiben an der Basis befestigen.
- Die Waage waagrecht auf den Boden legen und die Übertragungsstange in ihr Lager einhängen.
- Das Rollenmodul mit den beiliegenden Schrauben und Unterlegscheiben an der Basis befestigen.

- Die Messlatte an den zwei schon an der Säule vormontierten Sechskantschrauben einhängen.
 - Messlatte durch Festziehen der Sechskantschrauben mit einem geeigneten Schraubenschlüssel befestigen. Achtung: Schrauben nicht überdrehen!
- Für die Eichung ist es notwendig, nach der Einstellung der beiden Gewichte auf den Nullpunkt die Regelschraube (siehe Darstellung) soweit nachzustellen, dass der Anzeiger mit der Messmarke zur Deckung gebracht wird. Für eine genaue Eichung muss die Basis genau waagrecht stehen.

FUNKTION

Bevor eine Person auf die Trittpläche steigt, muss der Messbügel für die Körpergröße auf eine Höhe gebracht werden, die die anzunehmende Körpergröße der zu messenden Person überschreitet. Wenn die Person auf der Trittpläche steht, wird der Messbügel langsam abgesenkt, bis er auf dem Kopf der Person aufliegt.

Die Messlatte weist zwei Teleskopplatten auf: Die untere Messlatte erlaubt Messungen bis zu 101,5 cm und das Ablesen erfolgt in der Nähe des Messbügels; der obere Teil der Messlatte erlaubt die Messung von Größen bis zu 200 cm und das Ablesen erfolgt im Bereich der Überschneidung der beiden Messlatten (siehe Pfeil Ablesen/Read in der Darstellung).

HINWEIS: Für die korrekte Verwendung der oberen Messlatte ist es notwendig, den Messbügel an der oberen verschiebbaren Messlatte zu blockieren.



Achtung: Der Messbügel darf nicht in waggerechter Stellung verbleiben, da sich hierdurch Gefahren durch Stoß ergeben können.












WARTUNG

Das Produkt wurde für eine lange Lebensdauer ausgelegt; es ist widerstandsfähig gegen die meisten chemischen Substanzen mit Ausnahme von Azeton M.E.K., Lösungsmitteln und anderen Substanzen für die Lackentfernung.

Prüfen Sie regelmäßig und bei jedem Verrücken der Waage die Eichung und die Nivellierung (siehe Darstellung).

GIMA-GARANTIEBEDINGUNGEN

Es wird die Standardgarantie B2B für 12 Monate von Gima geboten.

	<p>IT Codice prodotto GB Product code FR Code produit DE Erzeugniscode ES Código producto PT Código produto GR Κωδικός προϊόντος</p> <p>SA كود المنتج</p>		<p>IT Numero di lotto GB Lot number FR Numéro de lot DE Chargennummer ES Número de lote PT Número de lote GR Αριθμός παρτίδας</p> <p>SA رقم الدفعة</p>
	<p>IT Conservare in luogo fresco ed asciutto GB Keep in a cool, dry place FR À conserver dans un endroit frais et sec DE An einem kühlen und trockenen Ort lagern ES Conservar en un lugar fresco y seco PT Armazenar em local fresco e seco GR Διατηρείται σε δροσερό και στεγνό περιβάλλον</p> <p>SA يحفظ في مكان بارد وجاف</p>		<p>IT Conservare al riparo dalla luce solare GB Keep away from sunlight FR À conserver à l'abri de la lumière du soleil DE Vor Sonneneinstrahlung geschützt lagern ES Conservar al amparo de la luz solar PT Guardar ao abrigo da luz solar GR Κρατήστε το μακριά από ηλιακή ακτινοβολία</p> <p>SA يحفظ بعيداً عن ضوء الشمس</p>
	<p>IT Fabbricante GB Manufacturer FR Fabricant DE Hersteller ES Fabricante PT Fabricante GR Παραγωγός</p> <p>SA الشركة المصنعة</p>		<p>IT Leggere le istruzioni per l'uso GB Consult instructions for use FR Consulter les instructions d'utilisation DE Gebrauchsanweisung beachten ES Consultar las instrucciones de uso PT Consulte as instruções de uso GR Διαβάστε προσεκτικά τις οδηγίες χρήσης</p> <p>SA اقرأ بدقة وحرص تعليمات الاستخدام</p>
	<p>IT Attenzione: Leggere e seguire attentamente le istruzioni (avvertenze) per l'uso GB Caution: read instructions (warnings) carefully FR Attention: lisez attentivement les instructions (avertissements) DE Achtung: Anweisungen (Warnungen) sorgfältig lesen ES Precaución: lea las instrucciones (advertencias) cuidadosamente PT Cuidado: leia as instruções (avisos) cuidadosamente GR Προσοχή: διαβάστε προσεκτικά τις οδηγίες (ενοστάσεις)</p> <p>SA الحذر: قراءة التعليمات (التحذيرات) بعناية</p>		<p>IT Bilancia omologata in conformità a Direttiva 2014/31/EU e Norma EN 45501 GB - Balance harmonised according to Directive 2014/31/EU and EN 45501 standard FR Balance approuvée conformément à la directive 2014/31/UE et à la norme EN 45501 DE In Übereinstimmung mit der Richtlinie 2014/31/EU und der Norm 45501 homologierte Waage ES Balanza homologada de acuerdo con la Directiva 2014/31/UE y con la norma EN 45501 PT Balança homologada nos termos da Diretiva 2014/31/UE e da Norma EN 45501 GR εγκεκριμένη ζυγαριά σε συμμόρφωση με την Οδηγία 2014/31/ΕΕ και το Πρότυπο EN 45501</p> <p>SA - جهاز طلي يتوافق مع التوجيه 45501 EN</p>
	<p>IT Classe di precisione GB Accuracy class FR Classe de précision DE Classe de précision ES Classe de precisión PT Classe de precisão GR Classe de precisión</p> <p>SA قُوْدلأ SA</p>		<p>IT Dispositivo medico conforme alla Direttiva 93/42/CEE - GB Medical Device complies with Directive 93/42/EEC - FR Dispositif médical conforme à la directive 93/42 / CEE - DE Medizinprodukt gemäß Richtlinie 93/42/CEE - ES Dispositivo médico según la Directiva 93/42 / CEE - PT Dispositivo médico em conformidade com a Diretiva 93/42/CEE - GR Ιατρική συσκευή σύμφωνα με την οδηγία 93/42 / CEE</p> <p>SA - جهاز طبي يتوافق مع التوجيه 93/42/CEE</p>
	<p>IT Limite di temperatura - GB Temperature limit - FR Limite de température - DE Temperaturgrenzwert - ES Límite de temperatura - PT Limite de temperatura - GR Όριο θερμοκρασίας</p> <p>SA حد درجة الحرارة SA</p>		