

CINTURA DI SICUREZZA
SAFETY BELT
SANGLE DE SÉCURITÉ
CINTURÓN DE SEGURIDAD
CINTO DE SEGURANÇA
SICHERUNGSGURT
ΖΩΝΗ ΑΣΦΑΛΕΙΑΣ
PAS BEZPIECZEŃSTWA
BEZPEČNOSTNÍ PÁS
SÄKERHETSBJÄLTA
TURVAVYÖ
VARNOSTNI PAS
BEZPEČNOSTNÝ PÁS
CENTURĂ DE SIGURANȚĂ
VEILIGHEIDSGORDEL
SIGURNOSNI POJAS
BIZTONSÁGI HEVEDER
SIKKERHEDSSELE
ΠΡΟΠΑΣΕΗ ΚΟΛΑΗ
SAUGOS DIRŽAS
DROŠĪBAS JOSTA
TURVAVÖÖ

حزام أمان

REF B2 (GIMA 33840) - B4 (GIMA 33842) - B8 (GIMA 33843) - B9 (GIMA 33844) - B11 (GIMA 33847) - B12 (GIMA 33849)



JIANGSU RIXIN MEDICAL EQUIPMENT CO.,LTD.
No.427 Yangjin Road, Jinfeng, Zhangjiagang, Jiangsu
Province, CHINA
Made in China



SUNGO Europe B.V., Fascinatio Boulevard 522, Unit 1.7,
2909VA Capelle aan den IJssel, The Netherlands



Gima S.p.A.
Via Marconi, 1 - 20060 Gessate (MI) Italy
gima@gimaitaly.com - export@gimaitaly.com
www.gimaitaly.com



NEDERLANDS

GEbruIKSAANWIJZING

Naam

Veiligheidsgordel

Model

B2, B4, B8, B9, B10, B11, B12

Beoogd gebruik

De veiligheidsgordel wordt gebruikt om te voorkomen dat de patiënt van de brancard glijdt en valt. De veiligheidsgordel wordt samen met de brancard gebruikt en wordt niet-steriel geleverd.

Onderdeel








De veiligheidsgordel bestaat voornamelijk uit polyester banden en een gesp.

Materiaal

De veiligheidsgordel is gemaakt van polypropyleen of polyester

Specificatie

De afmetingen zijn als volgt:

Model	Specificatie	Afbeelding	Materiaal
B2	180cm		Polypropyleen
B4	180cm		Polyester
B8	180cm		Polyester
B9	180cm		Polyester
B10	110cm		Polyester
B11	180cm		Polypropyleen
B12	166cm		Polypropyleen

Opbergen

Bewaar in een vochtvrije en niet-corrosieve omgeving.

Reiniging en onderhoud

Houd schoon volgens normale procedures. Veeg af met een 75% alcoholoplossing.








Vervoer

De veiligheidsgordel kan op normale manier vervoerd worden. Tijdens de opslag en het vervoer is geen verdraaiing toegestaan en stapelen moet worden verricht zoals aangegeven op de verpakking.

Houdbaarheid

8 jaar

Gebruiksmethode

Model	Afbeelding	Gebruiksmethode
B2		Voor de bevestiging: Leid de banden door de grepen op de achterkant van de brancard, rond de patiënt en de brancard; koppel het mannelijke deel van de gesp in het vrouwelijke deel, tot u de klik van de koppeling hoort en trek de gordel dan aan. Voor de vrijgave: Druk op de zijkant van de gesp en trek de twee uiteinden dan uit elkaar.
B4		Voor de bevestiging: Leid de banden door de grepen op de achterkant van de brancard, rond de patiënt en de brancard; koppel het mannelijke deel van de gesp in het vrouwelijke deel, tot u de klik van de koppeling hoort en trek de gordel dan aan. Voor de vrijgave: Druk op de zijkant van de gesp en trek de twee uiteinden dan uit elkaar.
B8		Voor de bevestiging: Plaats de twee haken van de gordel in de pin van de brancard en rond de patiënt en de brancard; koppel het mannelijke deel van de gesp in het vrouwelijke deel, tot u de klik van de koppeling hoort en trek de gordel dan aan. Voor de vrijgave: Druk op de zijkant van de gesp en trek de twee uiteinden dan uit elkaar.
B9		Voor de bevestiging: Leid de banden door de grepen op de achterkant van de brancard, rond de patiënt en de brancard; koppel de uiteinden dan door de metalen lip in sleuf van de gesp te duwen tot u de klik van de koppeling hoort en trek de gordel dan aan. Voor de vrijgave: druk op de knop op het midden bovenop de gesp en trek de metalen lip uit de sleuf van de gesp.
B10		1. Wikkel de banden rond het frame van de brancard of rond de grepen op de achterkant van de brancard en door het einde van de banden waar er een lus is genaaid. 2. Plaats de twee uiteinden van de gordel tussen de gesp en de metalen lip, koppel de uiteinden door de metalen lip in de sleuf van de gesp te duwen tot u de klik van de koppeling hoort en trek de gordel dan aan. 3. Voor de vrijgave: druk op de knop op het midden bovenop de gesp en trek de metalen lip uit de sleuf van de gesp.
B11		Voor de bevestiging: Leid de banden door de grepen op de achterkant van de brancard, rond de patiënt en de brancard; koppel de uiteinden dan door de metalen lip in sleuf van de gesp te duwen tot u de klik van de koppeling hoort en trek de gordel dan aan. Voor de vrijgave: druk op de knop op het midden bovenop de gesp en trek de metalen lip uit de sleuf van de gesp.
B12		1. Leid de banden door de grepen op de achterkant van de brancard en rond de patiënt en de brancard. 2. Schouderbanden moeten rond de schouders van de patiënt en het hoofddeel van de brancard geleid worden.

Voorzorgsmaatregelen en waarschuwingen



1. Houd altijd schoon (inclusief desinfectie).
2. Eventuele ernstige incidenten met betrekking tot dit hulpmiddelen moeten worden gemeld aan de fabrikant en de bevoegde instantie van de lidstaat waarin de gebruiker en/of de patiënt is gevestigd.



GARANTIEVOORWAARDEN GIMA



De standaardgarantie B2B Gima van 12 maanden wordt toegepast

Indice dei simboli - Symbol index - Index des symboles - Índice de símbolos - Índice de símbolo - Symbolindex - Ευρετήριο συμβόλων - Indeks symboli - Index symbolů - Symbol index - Symboli-indeksi - Indeks simbolov - Index symbolov - Index de simbol - Symbol index - Indeks simbola - Szimbólum index - Symbolindeks - Индекс на символа - Simbolių rodyklė - Simbolu rādītājs - Symbolite indeks

زومرلا سرهف

	<p>IT - Data di fabbricazione GB - Date of manufacture FR - Date de fabrication ES - Fecha de fabricación PT - Data de fabrico DE - Herstellungsdatum GR - Ημερομηνία παραγωγής PL - Data produkcji CZ - Datum výroby SE - Tillverkningsdatum FI - Valmistuspäivämäärä SI - Datum proizvodnje SK - Dátum výroby RO - Data fabricației NL - Productiedatum HR - Datum proizvodnje HU - Gyártás dátuma DK - Fabrikationsdato BG - Fabrikationsdato LT - Pagaminimo data LV - Izgatavošanas datums EE - Valmistamise kuupäev</p> <p style="text-align: right;">SA - تاريخ التصنيع</p>
	<p>IT - Fabbricante GB - Manufacturer FR - Fabricant ES - Fabricante PT - Fabricante DE - Hersteller GR - Παραγωγός PL - Producent CZ - Výrobce SE - Tillverkare FI - Valmistaja SI - Proizvajalec SK - Výrobca RO - Producător NL - Fabrikant HR - Proizvođač HU - Gyártó DK - Fabrikant BG - Fabrikant LT - Gamintojas LV - Ražotājs EE - Tootja</p> <p style="text-align: right;">SA - الشركة المصنعة</p>
	<p>IT - Conservare al riparo dalla luce solare GB - Keep away from sunlight FR - À conserver à l'abri de la lumière du soleil ES - Conservar al amparo de la luz solar PT - Guardar ao abrigo da luz solar DE - Vor Sonneneinstrahlung geschützt lagern GR - Κρατήστε το μακριά από ηλιακή ακτινοβολία PL - Przechowywać z dala od światła słonecznego CZ - Skladujte mimo sluneční světlo SE - Skyddas från solljus FI - Säilytä auringonvalolta suojassa SI - Hraniti zaščiteno pred sončno svetlobo SK - Skladujte mimo slnečného svetla RO - A se păstra ferit de razele soarelui NL - Afgeschermd van zonlicht opslaan HR - Čuvati zaštićeno od sunčeve svjetlosti HU - Napfénytől védve tárolandó DK - Må ikke udsættes for sollys BG - Må ikke udsættes for sollys LT - Saugoti nuo saulės spindulių LV - Uzglabāt prom no saules gaismas EE - Hoida eemal päikesevalgusest</p> <p style="text-align: right;">SA - يحفظ بعيداً عن ضوء الشمس</p>
	<p>IT - Importato da GB - Imported by FR - Importé par ES - Importado por PT - Importado por DE - Eingeführt von GR - Εισαγωγή από PL - Importowane przez CZ - Dovezeno uživatelem SE - Importerad av FI - Tuojaja SI - Uvoziš SK - Dovážal RO - Importat de NL - Geïmporteerd door HR - Uvezeno od strane HU - Importálta DK - Importeret af BG - Importeret af LT - Importavo LV - Importēja EE - Importija</p> <p style="text-align: right;">SA - مستورد عن طريق</p>

	<p>IT - Conservare in luogo fresco ed asciutto GB - Keep in a cool, dry place FR - À conserver dans un endroit frais et sec ES - Conservar en un lugar fresco y seco PT - Armazenar em local fresco e seco DE - An einem kühlen und trockenen Ort lagern GR - Διατηρείται σε δροσερό και στεγνό περιβάλλον PL - Przechowywać w suchym miejscu CZ - Skladujte na větraném a suchém místě SE - Förvara på svalt och torrt ställe FI - Säilytä kuivassa ja viileässä SI - Hraniti na suhem in hladnem mestu SK - Skladujte na chladnom a suchom mieste RO - A se păstra într-un loc răcoros și uscat NL - Koel en droog opslaan HR - Čuvati na hladnom i suhom mjestu HU - Száras, hűvös helyen tárolandó DK - Opbevares køligt og tørt BG - Opbevares køligt og tørt LT - Laikyti vėsioje ir sausioje vietoje LV - Uzglabāt vēsā, sausā vietā EE - Hoida jahedas ja kuivas kohas</p> <p style="text-align: right;">SA - يحفظ في مكان بارد وجاف</p>
<div style="border: 1px solid black; padding: 2px; display: inline-block;"> EC REP </div>	<p>IT - Rappresentante autorizzato nella Comunità europea GB - Authorized representative in the European community FR - Représentant autorisé dans la Communauté européenne ES - Representante autorizado en la Comunidad Europea PT - Representante autorizado na União Europeia DE - Autorisierter Vertreter in der EG GR - Εξουσιοδοτημένος αντιπρόσωπος στην Ευρωπαϊκή Ένωση PL - Upoważniony przedstawiciel we Wspólnocie Europejskiej CZ - Zplnomocněný zástupce v Evropském společenství SE - Auktoriserad representant i Europeiska gemenskapen FI - Valtuutettu edustaja Euroopan yhteisössä SI - Pooblaščeni zastopnik za Evropsko skupnost SK - Splnomocnený zástupca v Európskom spoločenstve RO - Reprezentant autorizat pe teritoriul Comunității Europene NL - Bevoegde vertegenwoordiger in de Europese Gemeenschap HR - Ovlašteni predstavnik u Europskoj zajednici HU - Meghatalmazott képviselő az Európai Közösségekben DK - Autoriseret repræsentant i det Europæiske Fællesskab BG - Autoriseret repræsentant i det Europæiske Fællesskab LT - Įgaliotasis atstovas Europos bendrijoje LV - Pilnvarotais pārstāvis Eiropas Kopienā EE - Volitatud esindaja Euroopa Ühenduses</p> <p style="text-align: right;">SA - ممثل معتمد في الاتحاد الأوروبي</p>
	<p>IT - Non sterile GB - Non-sterile FR - Pas stérile ES - No estéril PT - Não estéril DE - nicht steril GR - όχι αποστειρωμένο PL - Nie sterylne CZ - Nesterilní SE - Ej steril FI - Ei-steriili SI - Ni sterilni SK - Nesterilný RO - Nesteril NL - Niet steriel HR - Nije sterilno HU - Nem steril DK - Ikke-steril BG - Нестерилен LT - Ne sterilus LV - Nav sterilis EE - Mittesteriilne</p> <p style="text-align: right;">SA - ليس معقم</p>

	<p>IT - Attenzione: Leggere e seguire attentamente le istruzioni (avvertenze) per l'uso GB - Caution: read instructions (warnings) carefully FR - Attention: lisez attentivement les instructions (avertissements) ES - Precaución: lea las instrucciones (advertencias) cuidadosamente PT - Cuidado: leia as instruções (avisos) cuidadosamente DE - Achtung: Anweisungen (Warnungen) sorgfältig lesen GR - Προσοχή: διαβάστε προσεκτικά τις οδηγίες (ενστάσεις) PL - Ostrzeżenie - Zobacz instrukcję obsługi CZ - Pozor: Pečlivě si přečtěte a dodržujte pokyny (varování) k použití SE - Varsamhet: läs anvisningarna (varningar) noga FI - Huomio: Lue käyttöohjeet (varoitukset) ja noudata niitä huolellisesti SI - Pozor: Preberite in skrbno sledite navodilom (opozorilom) za uporabo SK - Pozor: Pozorne si prečítajte a dodržiaвайте pokyny na použitie (výstrahy) RO - Atenție: Citiți și respectați cu atenție instrucțiunile (avertismentele) de utilizare NL - Opgelet: Lees en volg aandachtig de gebruiksaanwijzing (waarschuwingen) HR - Pozor: Pročitajte i pažljivo slijedite upute (upozorenja) za upotrebu HU - Figyelem: Figyelmesen olvassa el és kövesse a használati utasításokat (figyelmeztetéseket) DK - Forsigtig: Læs instruktioner (advarsler) omhyggeligt BG - Forsigtig: Læs instruktioner (advarsler) omhyggeligt LT - Dėmesio: perskaitykite ir atidžiai laikykitės naudojimo instrukcijų (įspėjimų). LV - Uzmanību: Izlasiet un uzmanīgi ievērojiet lietošanas instrukcijas (brīdinājumus) EE - Tähelepanu! Lugege kasutusjuhised (hoiatused) läbi ja järgige neid hoolikalt</p> <p style="text-align: right;">SA - الحذر: قراءة التعليمات (التحذيرات) بعناية</p>
	<p>IT - Leggere le istruzioni per l'uso GB - Consult instructions for use FR - Consulter les instructions d'utilisation ES - Consultar las instrucciones de uso PT - Consulte as instruções de uso DE - Gebrauchsanweisung beachten GR - Διαβάστε προσεκτικά τις οδηγίες χρήσης PL - Prze czytaj instrukcję użytkowania CZ - Přečtěte si návod k použití SE - Läs bruksanvisningen FI - Lue käyttöohjeet SI - Preberite navodila za uporabo SK - Prečítajte si návod na použitie RO - Citiți instrucțiunile de utilizare NL - Lees de gebruiksaanwijzing HR - Pročitajte upute za uporabu HU - Olvassa el a használati utasításokat DK - Se brugsvejledningen BG - Se brugsvejledningen LT - Perskaitykite naudojimo instrukcijas LV - Izlasiet lietošanas instrukcijas EE - Lugege kasutusjuhendit</p> <p style="text-align: right;">SA - اقرأ بدقة وحرص تعليمات الاستخدام</p>

	<p>IT - Dispositivo medico conforme al regolamento (UE) 2017/745 GB - Medical Device compliant with Regulation (EU) 2017/745 FR - Dispositif médical conforme au règlement (UE) 2017/745 ES - Producto sanitario conforme con el reglamento (UE) 2017/745 PT - Dispositivo médico em conformidade com a regulamento (UE) 2017/745 DE - Medizinprodukt im Sinne der Verordnung (EU) 2017/745 GR - Ιατρική συσκευή σύμφωνα με την ΚΑΝΟΝΙΣΜΟΣ (ΕΕ) 2017/745 PL - Wyrób medyczny zgodny z Rozporządzenie (UE) 2017/745 CZ - Zdravotnický prostředek v souladu s nařízením (EU) č. 2017/745 SE - Den medicintekniska produkten överensstämmer med förordning (EU) 2017/745 FI - Lääkinnällinen laite, joka vastaa asetusta (EU) 2017/745 SI - Medicinski pripomoček, skladen z uredbo (EU) 2017/745 SK - Zdravotnícka pomôčka v súlade s nariadením (EU) 2017/745 RO - Dispozitiv medical conform regulamentului (UE) 2017/745 NL - Medisch hulpmiddel in overeenstemming met verordening (EU) 2017/745 HR - Medicinski proizvod sukladan propisu (EU) 2017/745 HU - A 2017/745/EU rendeletnek megfelelő orvostechikai eszköz DK - Medicinsk udstyr i overensstemmelse med forordning (EU) 2017/745 BG - Medicinsk udstyr i overensstemmelse med forordning (EU) 2017/745 LT - Medicinos prietaisas, atitinkantis reglamentą (ES) 2017/745 LV - Medicīniska ierīce, kas atbilst Regulai (ES) 2017/745 EE - Määrusele (EL) 2017/745 vastav meditsiiniseade</p> <p style="text-align: right;">SA - جهاز طبي يتوافق مع التوجيه (UE) 2017/745</p>
	<p>IT - Codice prodotto GB - Product code FR - Code produit ES - Código producto PT - Código produto DE - Erzeugniscode GR - Κωδικός προϊόντος PL - Numer katalogowy CZ - Kód výrobku SE - Produktkod FI - Tuotekoodi SI - Koda izdelka SK - Kód výrobku RO - Cod produs NL - Productcode HR - Šifra proizvoda HU - Termékkód DK - Produktkode BG - Produktkode LT - Prekės kodas LV - Produkta kods EE - Toote kood</p> <p style="text-align: right;">SA - كود المنتج</p>
	<p>IT - Dispositivo medico GB - Medical Device FR - Dispositif médical ES - Producto sanitario PT - Dispositivo médico DE - Medizinprodukt GR - Ιατροτεχνολογικό προϊόν PL - Wyrób medyczny CZ - Zdravotnický prostředek SE - Medicinteknisk produkt FI - Lääkinnällinen laite SI - Medicinski pripomoček SK - Zdravotnícka pomôčka RO - Dispozitiv medical NL - Medisch hulpmiddel HR - Medicinski uređaj HU - Orvostechikai eszköz DK - Medicinsk udstyr BG - Medicinsk udstyr LT - Medicininis prietaisas LV - Medicīniskā ierīce EE - Meditsiiniline seade</p> <p style="text-align: right;">SA - جهاز طبي</p>

LOT	<p> IT - Numero di lotto GB - Lot number FR - Numéro de lot ES - Número de lote PT - Número de lote DE - Chargennummer GR - Αριθμός παρτίδας PL - Kod partii CZ - Číslo šarže SE - Satsnummer FI - Eränumero SI - Številka partije SK - Číslo šarže RO - Număr de lot NL - Partijnummer HR - Broj serije HU - Tételszám DK - Batchnummer BG - Batchnummer LT - Partijos numeris LV - Partijas numurs EE - Partii number رقم الدفعة - SA </p>
------------	---