



GIMA

PROFESSIONAL MEDICAL PRODUCTS

LETTINI VISITA
EXAMINATION COUCHES
LITS D'EXAMEN
CAMILLAS DE VISITA
MARQUESAS PARA VISITA
UNTERSUCHUNGSBETTEN
BESÖKSSÄNGEN

- È necessario segnalare qualsiasi incidente grave verificatosi in relazione al dispositivo medico da noi fornito al fabbricante e all'autorità competente dello Stato membro in cui si ha sede.
- All serious accidents concerning the medical device supplied by us must be reported to the manufacturer and competent authority of the member state where your registered office is located.
- Il est nécessaire de signaler tout accident grave survenu et lié au dispositif médical que nous avons livré au fabricant et à l'autorité compétente de l'état membre où on a le siège social.
- Es necesario informar al fabricante y a la autoridad competente del Estado miembro en el que se encuentra la sede sobre cualquier incidente grave que haya ocurrido en relación con el producto sanitario que le hemos suministrado.
- É necessário notificar ao fabricante e às autoridades competentes do Estado-membro onde ele está sediado qualquer acidente grave verificado em relação ao dispositivo médico fornecido por nós.
- Jeder schwere Unfall im Zusammenhang mit dem von uns gelieferten medizinischen Gerät muss unbedingt dem Hersteller und der zuständigen Behörde des Mitgliedsstaats, in dem das Gerät verwendet wird, gemeldet werden.
- Det är nödvändigt att meddela tillverkaren och de behöriga myndigheterna i den berörda medlemsstaten, om alla allvarliga olyckor som inträffat i samband med den medicintekniska utrustning som levererats av oss.


REF

27401 - 27402 - 27444

Gima S.p.A.
Via Marconi, 1 - 20060 Gessate (MI) Italy
gima@gimaitaly.com - export@gimaitaly.com
www.gimaitaly.com
Made in Italy



MD



INTRODUÇÃO

Nos termos do Regulamento (UE) 2017/745, o produto enquadra-se nos DISPOSITIVOS MÉDICOS DA CLASSE I. Aconselhamos a leitura atenta deste manual antes de utilizar o material à guarda.

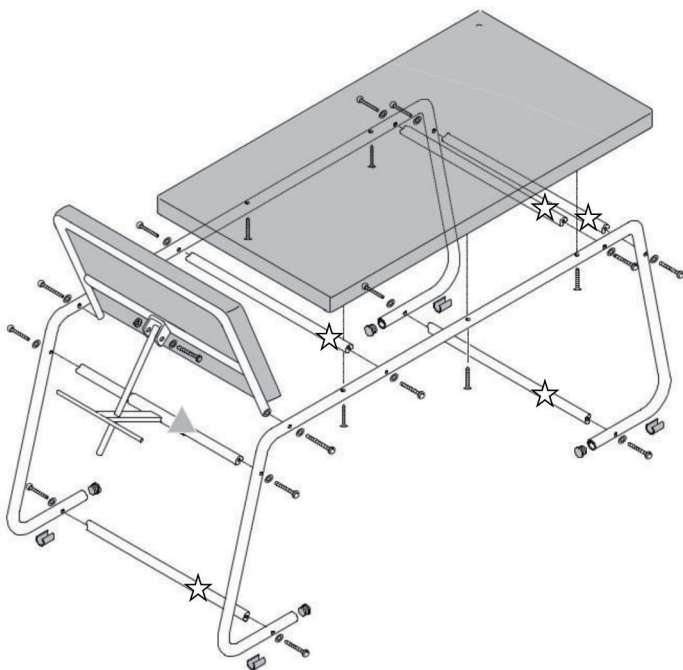
DESCRIÇÃO

A Marquesa para visita tem dimensões reduzidas, é particularmente adequada para consultórios médicos/ centros de saúde.

O colchão, lavável e ignífugo, é composto por duas partes, uma primeira parte fixa e uma segunda parte reclinável em várias posições. Dependendo do modelo, a estrutura pode ser pintada ou cromada. A pedido: portarolo de lençóis.

COMPONENTES:	Saco com material de montagem:
<ul style="list-style-type: none"> • n.2 pernas • n.1 travessa com elevação do encosto ▲ • n.5 travessas ☆ • Estofa do encosto • Estofa do assento 	<ul style="list-style-type: none"> • n.14 PARAFUSOS TBE 8x50 • n.16 ARRUELAS M8 • n.6 PARAFUSOS PAINEL TPS 4,5x45 (para fixar o colchão ao estrado) • CHAVE ALLEN 5 mm

INSTRUÇÕES PARA A MONTAGEM E A UTILIZAÇÃO



A marquesa é fornecida completamente desmontada.

Siga os procedimentos de montagem mostrados no desenho.

1. Pegue nas pernas da marquesa e monte-as com as travessas usando os parafusos e as respetivas anilhas.
2. Fixe também à estrutura a travessa com a haste da elevação do apoio de cabeça já montada no estofa do

encosto através dum parafuso sextavado e respetiva porca.

3. Por último, fixe os estofos ao estrado através de parafusos.

FICHA TÉCNICA

Medidas	cm.193 x 62 x h73 * caixa 173x16x74h
Peso	26,4 kg (29,5 kg com caixa)
Capacidade máxima	120 kg

*Os estofos não são montados pelo fabricante, mas devem ser colocados na fase de montagem pelo comprador / utilizador. Por conseguinte, as dimensões totais podem diferir ligeiramente daquelas fornecidas na ficha técnica.

AVISOS DE UTILIZAÇÃO











- Verifique se as contraporcas estão bem apertadas.
- Respeite as capacidades máximas indicadas nas fichas técnicas.
- Evite o contacto direto com feridas abertas.
- Não está adequado para uso ao ar livre.
- Quando regular a altura da marquesa e do encosto, certifique-se que ninguém insira as mãos, pernas ou qualquer outra coisa dentro da área de movimentação: **RISCO DE ESMAGAMENTO!**
- Apoie o paciente apenas quando a rede está completamente horizontal em todas as suas partes.
- Se a marquesa possuir rodas, certifique-se antes de a deslocar que as rodas não estão travadas.

MANUTENÇÃO E LIMPEZA

- Utilize apenas peças sobressalentes originais.
- Inspeccione periodicamente todos os pontos de fixação.
- Para a conservar nas melhores condições, é aconselhável evitar a exposição prolongada à luz solar, o contacto com ambientes salinos e o armazenamento em ambientes muito húmidos.
- Lave as superfícies de aço inoxidável com água e sabão e use desinfetantes específicos.
- Enxague com um pano molhado e seque com cuidado.
- Não deite nas superfícies detergentes à base de cloro ou amoníaco, substâncias gordurosas e oleosas.
- Na limpeza não use utensílios que contenham ferro. Se a desinfestação for necessária, utilize apenas produtos adequados não corrosivos.

Indicações de limpeza para o tecido:

Limpe com tecido humedecido e ensaboado e enxague bem com água limpa. Não use solventes, lixívia e detergentes químicos ou sprays de brilho. **Atenção:** Em geral, as cores claras das peles sintéticas não podem ser colocadas em contacto com roupas com corantes não fixos (por exemplo, jeans e derivados) para evitar manchas ou auréolas que não possam ser limpas.

	<i>Guardar ao abrigo da luz solar</i>		<i>Dispositivo médico em conformidade com a regulamento (UE) 2017/745</i>		<i>Armazenar em local fresco e seco</i>
	<i>Código produto</i>		<i>Consulte as instruções de uso</i>		<i>Fabricante</i>
	<i>Data de fabrico</i>		<i>Número de lote</i>		<i>Dispositivo médico</i>
	<i>Cuidado: leia as instruções (avisos) cuidadosamente</i>				

CONDIÇÕES DE GARANTIA GIMA

Aplica-se a garantia B2B padrão GIMA de 12 meses.