

FERMATESTA "FERMO-3"
FERMO 3 HEAD IMMOBILIZER
IMMOBILISATEUR DE TÊTE FERMO 3
PARADA DE CABEZA FERMO 3
PARADA DE CABEÇA FERMO3
KOPFSTOP STOP 3
СТОП ЗА ГЛАВА 3
ZASTAVENÍ HLAVY 3
HEADSTOP STOP 3
ΣΥΣΤΗΜΑ ΑΚΙΝΗΤΟΠΟΙΗΣΗΣ ΚΕΦΑΛΗΣ 3
PEATU PEATÜKK 3
PYSÄYTÄ PÄÄSTOP 3
STOP GLAVA STOP 3
FEJRÖGZÍTŐ FERMO 3
GALVOS IMOBILIZATORIUS FERMO 3
GALVAS IMOBILIZĀCIJAS IERĪCE FERMO 3
HOOFDFIXATIE FERMO 3
ZATRZYMAJ GŁOWĘ ZATRZYMAJ 3
OPRIRE CAP STOP 3
STOP ZASTAVENIE HLAVY 3
STOP GLAVA STOP 3
HUVUDIMMOBILISERARE FERMO 3

توقف الرأس 3

REF HD-03 (GIMA 34108) - HD-01 (GIMA 34109)



JIANGSU RIXIN MEDICAL EQUIPMENT CO.,LTD.
No.427 Yangjin Road, Jinfeng, Zhangjiagang, Jiangsu
Province, CHINA
Made in China



SUNGO Europe B.V., Fascinatio Boulevard 522, Unit 1.7,
2909VA Capelle aan den IJssel, The Netherlands



Gima S.p.A.
Via Marconi, 1 - 20060 Gessate (MI) Italy
gima@gimaitaly.com - export@gimaitaly.com
www.gimaitaly.com



1. Pri používaní musí byť imobilizér hlavy vždy čistý a dezinfikovaný.
2. Pred použitím skontrolujte, či je pracka na hlave fixátora pevná.
3. Akýkoľvek vážny úraz, ku ktorému došlo v súvislosti s pomôckou, je potrebné nahlásiť výrobcovi a kompetentnému orgánu v členskom štáte, v ktorom sa používateľ a/alebo pacient nachádza.

Indikácia

Služi na nutné fixovanie hlavy pacienta pri záchranných akciách.



Kontraindikácie

žiadne.

Operátor

Záchranár

Návod na používanie

Model	Fotografia	Návod na používanie
HD-01		<ol style="list-style-type: none"> 1 Umiestnite imobilizér vodorovne na nosidlá v priestore hlavy, natiahnite bezpečnostné pásy popod nosidlá a spojte ich prackou. 2 Vrchnú časť imobilizéra hlavy upevnite k nosidlám. Pretiahnite pásy cez otvor na nosidlách a spojte och prackou. 3 Spojte dva vankúše na imobilizéri hlavy prackou. Uistite sa, že pacientova hlava je v strede dvoch vankúšov, a nastavte veľkosť, aby boli pohodlné. 4 Uťahnite pás. 5 Montáž je dokončená.
HD-03 Pre deti		<ol style="list-style-type: none"> 1. Umiestnite imobilizér vodorovne na nosidlá v priestore hlavy, natiahnite tri čierne bezpečnostné pásy a upevnite ich k chrbtovej doske. 2. Spojte dva vankúše na imobilizéri hlavy prackou. Uistite sa, že pacientova hlava je v strede dvoch vankúšov, a nastavte veľkosť, aby boli pohodlné. 3. Upevnite dva bezpečnostné pásy k chrbtovej doske. 4. Imobilizér hlavy je namontovaný na chrbtovej doske.

Údržba:

- Po použití vyčistite vlhkou utierkou.
- Čierne časti so suchými zipsmi neumývajte vodou.
- Uchovávajte na suchom a vetranom mieste.

Skladovanie

Po použití výrobok opláchnite umývacím prostriedkom a horúcou vodou, vysušte a odložte na suché a vetrané miesto.

Skladovateľnosť

8 rokov.

Balenie

Imobilizér hlavy je balený v kartónovej škatuli po 8 ks. Balenie sa dá aj prispôbiť.

ZÁRUČNÉ PODMIENKY SPOLOČNOSTI GIMA

Platí 12-mesačná štandardná B2B záruka spoločnosti Gima

SLOVENČINA

NÁVOD NA POUŽÍVANIE

Názov

Imobilizér hlavy

Model

HD-01, HD-03

Určené používanie

Imobilizér hlavy slúži na fixovanie hlavy pacienta.



Upozornenie a výstraha

simbol - Symbool index - Indeks simbola - Szimbólum index -
Symbolindex - Индекс на символа - Simbolių rodyklė - Simbolu
rādītājs - Sümbolite indeks




زومرلا سرهف

	<p>IT - Data di fabbricazione GB - Date of manufacture FR - Date de fabrication ES - Fecha de fabricación PT - Data de fabrico DE - Herstellungsdatum GR - Ημερομηνία παραγωγής PL - Data produkcyj CZ - Datum výroby SE - Tillverkningsdatum FI - Valmistuspäivämäärä SI - Datum proizvodnje SK - Dátum výroby RO - Data fabricației NL - Productiedatum HR - Datum proizvodnje HU - Gyártás dátuma DK - Fabrikationsdato BG - Fabrikationsdato LT - Pagaminimo data LV - Izgatavošanas datums EE - Valmistamise kuupäev</p> <p style="text-align: right;">- SA تاريخ التصنيع</p>
	<p>IT - Fabbricante GB - Manufacturer FR - Fabricant ES - Fabricante PT - Fabricante DE - Hersteller GR - Παραγωγός PL - Producent CZ - Výrobce SE - Tillverkare FI - Valmistaja SI - Proizvajalec SK - Výrobca RO - Producător NL - Fabrikant HR - Proizvođač HU - Gyártó DK - Fabrikant BG - Fabrikant LT - Gamintojas LV - Ražotājs EE - Tootja</p> <p style="text-align: right;">- SA الشركة المصنعة</p>
	<p>IT - Conservare al riparo dalla luce solare GB - Keep away from sunlight FR - À conserver à l'abri de la lumière du soleil ES - Conservar al amparo de la luz solar PT - Guardar ao abrigo da luz solar DE - Vor Sonneneinstrahlung geschützt lagern GR - Κρατήστε το μακριά από ηλιακή ακτινοβολία PL - Przechowywać z dala od światła słonecznego CZ - Skladujte mimo sluneční světlo SE - Skyddas från solljus FI - Säilytä auringonvalolta suojaassa SI - Hraniti zaščiteno pred sončno svetlobo SK - Skladujte mimo slnečného svetla RO - A se păstra ferit de razele soarelui NL - Afgeschermd van zonlicht opslaan HR - Čuvati zaštićeno od sunčeve svjetlosti HU - Napfénytől védve tárolandó DK - Må ikke udsættes for sollys BG - Må ikke udsættes for sollys LT - Saugoti nuo saulės spindulių LV - Uzglabāt prom no saules gaismas EE - Hoida eemal päikesevalgusest</p> <p style="text-align: right;">- SA يحفظ بعيداً عن ضوء الشمس</p>
	<p>IT - Importato da GB - Imported by FR - Importé par ES - Importado por PT - Importado por DE - Eingeführt von GR - Εισαγωγή από PL - Importowane przez CZ - Dovezeno uživatelem SE - Importerad av FI - Tuojja SI - Uvožil SK - Dovážal RO - Importat de NL - Geïmporteerd door HR - Uvezeno od strane HU - Importálta DK - Importeret af BG - Importeret af LT - Importavo LV - Importēja EE - Importija</p> <p style="text-align: right;">- SA مستورد عن طريق</p>

Indice dei simboli - Symbol index - Index des symboles - Índice de símbolos - índice de símbolo - Symbolindex - Ευρετήριο συμβόλων - Indeks symboli - Index symbolů - Symbol index -
Symboli-indeksi - Indeks simbolov - Index symbolov - Index de

	<p>IT - Conservare in luogo fresco ed asciutto GB - Keep in a cool, dry place FR - À conserver dans un endroit frais et sec ES - Conservar en un lugar fresco y seco PT - Armazenar em local fresco e seco DE - An einem kühlen und trockenen Ort lagern GR - Διατηρείται σε δροσερό και στεγνό περιβάλλον PL - Przechowywać w suchym miejscu CZ - Skladujte na větraném a suchém místě SE - Förvara på svalt och torrt ställe FI - Säilytä kuivassa ja viileässä SI - Hraniti na suhem in hladnem mestu SK - Skladujte na chladnom a suchom mieste RO - A se păstra într-un loc răcoros și uscat NL - Koel en droog opslaan HR - Čuvati na hladnom i suhom mjestu HU - Száras, hűvös helyen tárolandó DK - Opbevares køligt og tørt BG - Opbevares køligt og tørt LT - Laikyti vėsioje ir sausoje vietoje LV - Uzglabāt vēsā, sausā vietā EE - Hoida jahedas ja kuivas kohas SA - يحفظ في مكان بارد وجاف</p>		
<table border="1"> <tr> <td data-bbox="58 901 106 933">EC</td> <td data-bbox="106 901 151 933">REP</td> </tr> </table>	EC	REP	<p>IT - Rappresentante autorizzato nella Comunità europea GB - Authorized representative in the European community FR - Représentant autorisé dans la Communauté européenne ES - Representante autorizado en la Comunidad Europea PT - Representante autorizado na União Europeia DE - Autorisierter Vertreter in der EG GR - Εξουσιοδοτημένος αντιπρόσωπος στην Ευρωπαϊκή Ένωση PL - Upoważniony przedstawiciel we Wspólnocie Europejskiej CZ - Zplnomocněný zástupce v Evropském společenství SE - Auktoriserad representant i Europeiska gemenskapen FI - Valtuutettu edustaja Euroopan yhteisössä SI - Pooblaščen zastopnik za Evropsko skupnost SK - Splnomocnený zástupca v Európskom spoločenstve RO - Reprezentant autorizat pe teritoriul Comunității Europene NL - Bevoegde vertegenwoordiger in de Europese Gemeenschap HR - Ovlašteni predstavnik u Europskoj zajednici HU - Meghatalmazott képviselő az Európai Közösségben DK - Autoriseret repræsentant i det Europæiske Fællesskab BG - Autoriseret repræsentant i det Europæiske Fællesskab LT - Įgaliotasis atstovas Europos bendrijoje LV - Pilnvarotais pārstāvis Eiropas Kopienā EE - Volitatud esindaja Euroopa Ühenduses SA - ممثل معتمد في الاتحاد الأوروبي</p>
EC	REP		
	<p>IT - Non sterile GB - Non-sterile FR - Pas stérile ES - No estéril PT - Não estéril DE - nicht steril GR - όχι αποστειρωμένο PL - Nie sterylne CZ - Nesterilní SE - Ej steril FI - Ei-steriili SI - Ni sterilno SK - Nesterilné RO - Nesteril NL - Niet steril HR - Nije sterilno HU - Nem steril DK - Ikke-steril BG - Нестерилен LT - Ne sterilus LV - Nav sterilis EE - Mittesteriilne SA - ليس معقم</p>		

	<p>IT - Attenzione: Leggere e seguire attentamente le istruzioni (avvertenze) per l'uso GB - Caution: read instructions (warnings) carefully FR - Attention: lisez attentivement les instructions (avertissements) ES - Precaución: lea las instrucciones (advertencias) cuidadosamente PT - Cuidado: leia as instruções (avisos) cuidadosamente DE - Achtung: Anweisungen (Warnungen) sorgfältig lesen GR - Προσοχή: διαβάστε προσεκτικά τις οδηγίες (ενοτάσεις) PL - Ostrzeżenie - Zobacz instrukcję obsługi CZ - Pozor: Pečlivě si přečtěte a dodržujte pokyny (varování) k použití SE - Varsamhet: läs anvisningarna (varningar) noga FI - Huomio: Lue käyttöohjeet (varoitukset) ja noudata niitä huolellisesti SI - Pozor: Preberite in skrbno sledite navodilom (opozorilom) za uporabo SK - Pozor: Pozorne si prečítajte a dodržiavajte pokyny na použitie (výstrahy) RO - Atenție: Citiți și respectați cu atenție instrucțiunile (avertismentele) de utilizare NL - Opgelet: Lees en volg aandachtig de gebruiksaanwijzing (waarschuwingen) HR - Pozor: Pročitajte i pažljivo slijedite upute (upozorenja) za upotrebu HU - Figyelem: Figyelmesen olvassa el és kövesse a használati utasításokat (figyelmeztetéseket) DK - Forsigtig: Læs instruktioner (advarsler) omhyggeligt BG - Forsigtig: Læs instruktioner (advarsler) omhyggeligt LT - Dėmesio: perskaitykite ir atidžiai laikykitės naudojimo instrukcijų (įspėjimų). LV - Uzmanību: Izsiet un uzmanīgi ievērojiet lietošanas instrukcijas (brīdinājumus) EE - Tähelepanu! Lugege kasutusjuhised (hoiatused) läbi ja järgige neid hoolikalt SA - الحذر: قراءة التعليمات (التحذيرات) بعناية</p>
	<p>IT - Leggere le istruzioni per l'uso GB - Consult instructions for use FR - Consulter les instructions d'utilisation ES - Consultar las instrucciones de uso PT - Consulte as instruções de uso DE - Gebrauchsanweisung beachten GR - Διαβάστε προσεκτικά τις οδηγίες χρήσης PL - Przeczytaj instrukcję użytkowania CZ - Přečtěte si návod k použití SE - Läs bruksanvisningen FI - Lue käyttöohjeet SI - Preberite navodila za uporabo SK - Prečítajte si návod na použitie RO - Citiți instrucțiunile de utilizare NL - Lees de gebruiksaanwijzing HR - Pročitajte upute za uporabu HU - Olvassa el a használati utasításokat DK - Se brugsvejledningen BG - Se brugsvejledningen LT - Perskaitykite naudojimo instrukcijas LV - Izsiet lietošanas instrukcijas EE - Lugege kasutusjuhendit SA - اقرأ بدقة وحرص تعليمات الاستخدام</p>

	<p>IT - Dispositivo medico conforme al regolamento (UE) 2017/745 GB - Medical Device compliant with Regulation (EU) 2017/745 FR - Dispositif médical conforme au règlement (UE) 2017/745 ES - Producto sanitario conforme con el reglamento (UE) 2017/745 PT - Dispositivo médico em conformidade com a regulamento (UE) 2017/745 DE - Medizinprodukt im Sinne der Verordnung (EU) 2017/745 GR - Ιατρική συσκευή σύμφωνα με την ΚΑΝΟΝΙΣΜΟΣ (EE) 2017/745 PL - Wyrób medyczny zgodny z Rozporządzenie (UE) 2017/745 CZ - Zdravotnický prostředek v souladu s nařízením (EU) č. 2017/745 SE - Den medicintekniska produkten överensstämmer med förordning (EU) 2017/745 FI - Lääkinnällinen laite, joka vastaa asetusta (EU) 2017/745 SI - Medicinski pripomoček, skladen z uredbo (EU) 2017/745 SK - Zdravotnícka pomôčka v súlade s nariadením (EÚ) 2017/745 RO - Dispozitiv medical conform regulamentului (UE) 2017/745 NL - Medisch hulpmiddel in overeenstemming met verordening (EU) 2017/745 HR - Medicinski proizvod sukladan propisu (EU) 2017/745 HU - A 2017/745/EU rendeletnek megfelelő orvostechnikai eszköz DK - Medicinsk udstyr i overensstemmelse med forordning (EU) 2017/745 BG - Medicinsk udstyr i overensstemmelse med forordning (EU) 2017/745 LT - Medicinos prietaisais, atitinkantis reglamentą (ES) 2017/745 LV - Mediciniska ierīce, kas atbilst Regulai (ES) 2017/745 EE - Määrusele (EL) 2017/745 vastav meditsiiniseade</p> <p style="text-align: right;">- SA جهاز طبي يتوافق مع التوجيه (UE) 2017/745</p>	<p style="text-align: center;">LOT</p> <p>IT - Numero di lotto GB - Lot number FR - Numéro de lot ES - Número de lote PT - Número de lote DE - Chargennummer GR - Αριθμός παρτίδας PL - Kod partii CZ - Číslo šarže SE - Satsnummer FI - Eränumero SI - Številka partije SK - Číslo šarže RO - Număr de lot NL - Partijnummer HR - Broj serije HU - Tételszám DK - Batchnummer BG - Batchnummer LT - Partijos numeris LV - Partijas numurs EE - Partii number</p> <p style="text-align: right;">رقم الدفعة - SA</p>
	<p>IT - Codice prodotto GB - Product code FR - Code produit ES - Código producto PT - Código produto DE - Erzeugniscode GR - Κωδικός προϊόντος PL - Numer katalogowy CZ - Kód výrobku SE - Produktkod FI - Tuotekoodi SI - Koda izdelka SK - Kód výrobku RO - Cod produs NL - Productcode HR - Šifra proizvoda HU - Termékkód DK - Produktkode BG - Produktkode LT - Prekės kodas LV - Produkta kods EE - Toote kood</p> <p style="text-align: right;">SA - كود المنتج</p>	
	<p>IT - Dispositivo medico GB - Medical Device FR - Dispositif médical ES - Producto sanitario PT - Dispositivo médico DE - Medizinprodukt GR - Ιατροτεχνολογικό προϊόν PL - Wyrób medyczny CZ - Zdravotnický prostředek SE - Medicinteknisk produkt FI - Lääkinnällinen laite SI - Medicinski pripomoček SK - Zdravotnícka pomôčka RO - Dispozitiv medical NL - Medisch hulpmiddel HR - Medicinski uređaj HU - Orvostechnikai eszköz DK - Medicinsk udstyr BG - Medicinsk udstyr LT - Medicininis prietaisais LV - Mediciniskā ierīce EE - Meditsiiniline seade</p> <p style="text-align: right;">SA - جهاز طبي</p>	